

Dr. Aurelio Núñez
Programa Nacional de ITS/VIH/Sida
Ministerio de Salud de Panamá


Desafíos 2014– 2018

Prioridades

Panamá


Epidemiología de Panamá

Indicador	valor		
Población	3,450,000 hab.		
Prevalencia General (estimada)	1% (2007) 0,73% (2013)		
Casos acumulados VIH 2002- 2010 SIDA 1984 – 2010	6,621 personas		
	11,715 personas		
Incidencia SIDA año 2010	21 personas por c/100mil Nuevos Infectados		
Mortalidad por SIDA acumulados	67.4%/		
Relación Hombre : Mujer	3:1		
Transmisión vertical (vigilancia epidemiológica)	14% 1998	5% 2008	3.1% 2010



Epidemiología de Panamá

Población		Prevalencia (%)	Fuente
Mujeres 15 en adelante nacional		0,015% (2010) 150 x cada 100,000	(GORGAS) preliminar
Prevalencia en embarazadas		0,3% (2010)	MINSA
Trabajador sexuales	Cautivas	0,01% (2010)	(GORGAS) preliminar
	Ambulantes	4% (2003) 1,8% (2010)	Multicéntrico ECVC prelim. (GORGAS)
Hombres que tienen relaciones sexuales con otros Hombres		10,9% (2003) 17,0/22%(2011) 37%(2012)	Multicéntrico EEVIHPmá
Privados de libertad		2% (2007)	MINSA



Optimización de los regímenes actuales

6,411 pacientes en ARV a finales de 2012

Cobertura estimada de >90%

Alrededor de 800 pacientes nuevos al año

70% con Atrípla en I línea

Nuevas normas de TARV estandarizan la primera y segunda línea

Restricción de IP (Kaletra, Danuravir)

Introducción de NVP (KLT) embarazadas y niños (no)



Acceso a diagnóstico y pronóstico

Confirmación descentralizada

Ampliación diagnóstico PTMI (91% actual)

Ampliación diagnóstico PEMAR con FM

Proceso de descentralización de pronóstico

Simplificación del algoritmo

Mejora de estimaciones de necesidades

Aseguramiento de insumos

Oferta VIH PEMAR

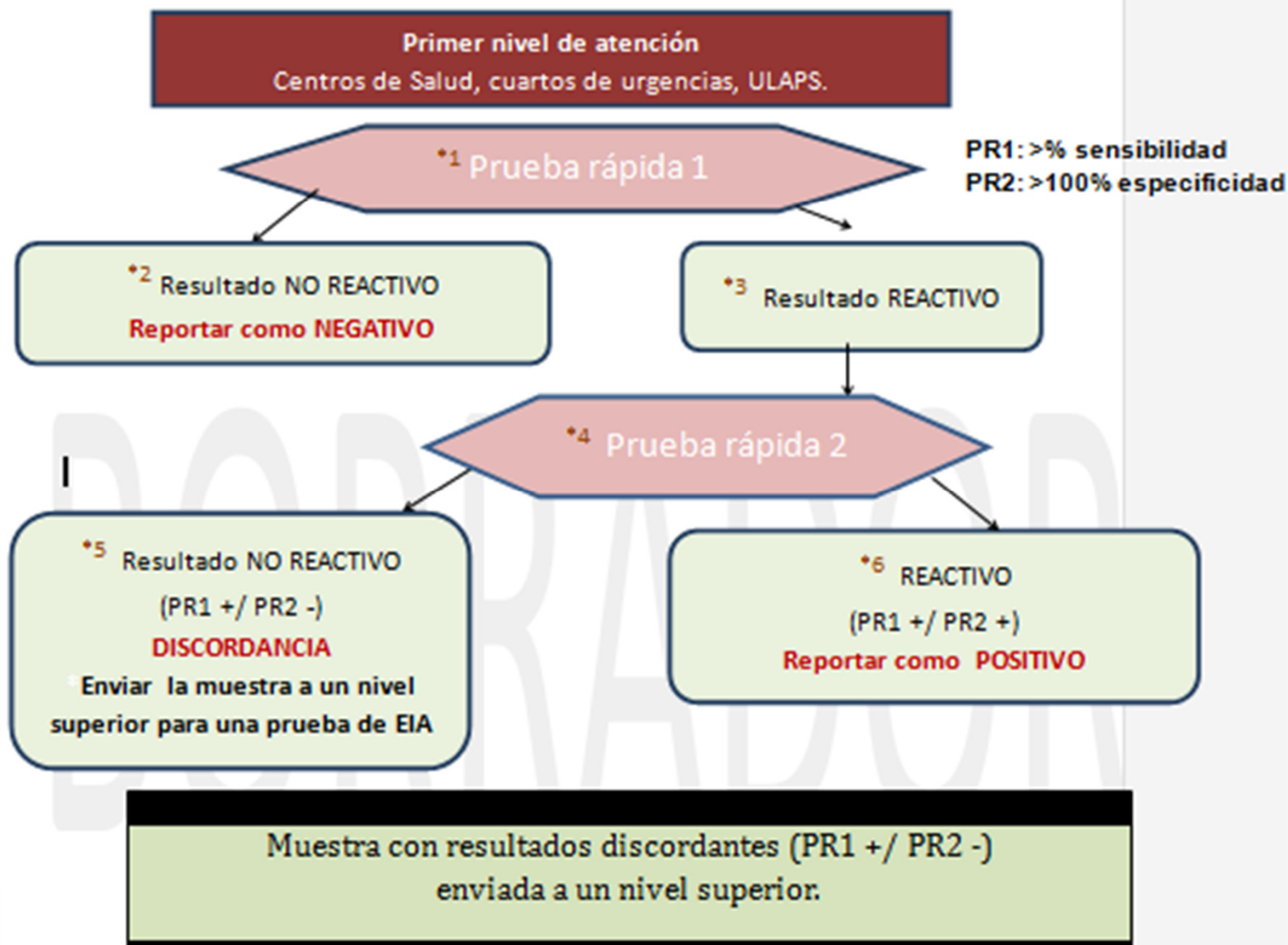


Centros de atención TARV/MoniTARV



Se esta instalando un software para el seguimiento clínico y adherencia


Cuadro 1: Algoritmo de diagnóstico del VIH para el primer nivel de atención en salud



Resumen del Gasto en VIH y SIDA, según Tipo de financiamiento, Años 1999–2010


RESUMEN DE GASTOS EN VIH Y SIDA. PANAMÁ SEGÚN TIPO DE FINANCIAMIENTO AÑOS 1999 -2010				
AÑOS	TOTAL	SECTOR PÚBLICO	SECTOR PRIVADO	SECTOR INTERNACIONAL
1999	5,023,450	4,053,924	838,916	130,610
2000	9,244,682	8,193,028	754,029	297,625
2001	13,939,530	12,545,577	1,115,162	278,791
2002	14,142,893	10,182,883	1,980,005	1,980,005
2003	13,392,764	9,723,147	2,169,628	1,499,990
2004	19,861,525	10,960,312	6,619,817	2,281,396
2005	18,513,829	12,497,689	5,497,860	518,280
2006	21,978,224	13,775,278	7,813,768	389,178
2007	23,429,708	13,578,095	9,260,289	591,324
2008	21,077,738	11,795,983	7,450,022	1,831,733
2010	24,275,360	15,702,066	7,045,659	1,527,635
TOTAL ACUMULADO	184,879,703	123,007,982	50,545,155	11,326,567

Fuente: MEGAS



Servicios de salud

- Fuerte descentralización de los servicios de TARV
- Estandarización de normas para MINSA y CSS
- Implementación de sistema de monitoreo
- Plan de aseguramiento de insumos para el país
- Control de Calidad (libro de registro)





Mobilización comunitaria



PASOS FUTUROS

- Estudio de validación del algoritmo (3 etapas)
- Aseguramiento de Insumos médicos
- Compra de Equipos CD4 y CV (descentralizar)
- Implementación de Libro Control de Calidad
- Implementación de pruebas rápidas (VIH/SIFILIS)
- Negociación con CONALAC
- Promoción y Prevención
- Monitoreo y Evaluación clínico (MONITARV)
- Clínica amigable y Vigilancia de ITS (PEMAR)
- Ley de VIH (presupuesto, oferta obligatoria, gratuidad)





Muchas gracias.....

